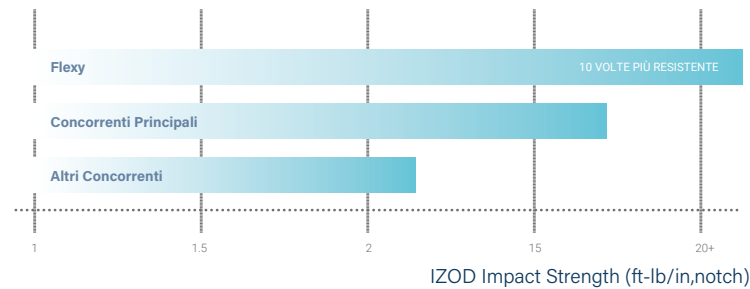
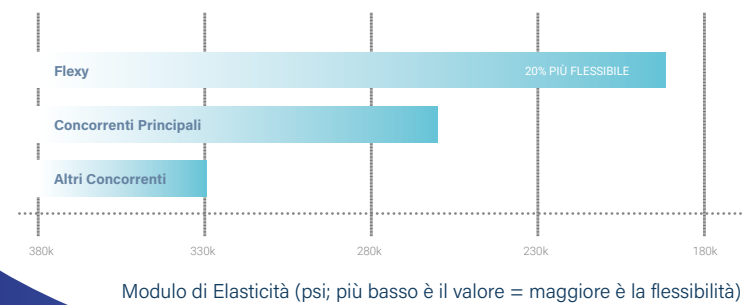


informazioni su Flexy

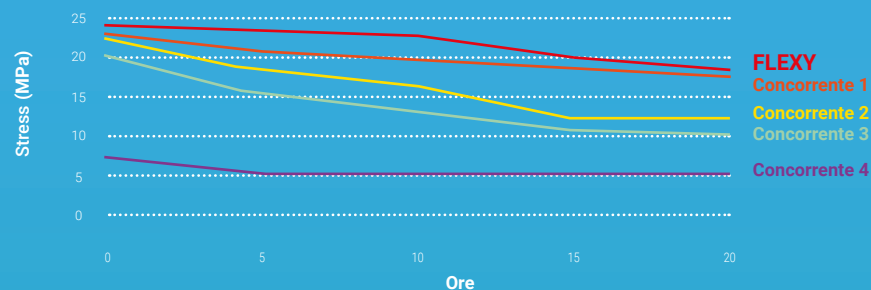
Forza



Flessibilità



Resistenza allo stress nel tempo



Gli allineatori perdono la forza in funzione di quanto tempo sono portati dal paziente.

Flexy ha dimostrato di rilasciare forze in modo continuativo e costante nel corso del tempo, contribuendo ad ottenere movimenti maggiormente predicibili.


DATI TECNICI	FLEXY
Trasmissione della luce*	92%
Forza (impatto IZOD)	1.86
Resistenza allo stress (psi)	6,180
Modulo di flessibilità (psi)	200k
Durezza in Rockwell	112R (72D)
Assorbimento liquidi (24h)	0.14%

(*) Sopra l'80% è ottimo; Sopra il 90% è eccezionale


PINZE PER ALLINEATORI: ABC LINE




Pinza per realizzare incisioni a cerchio



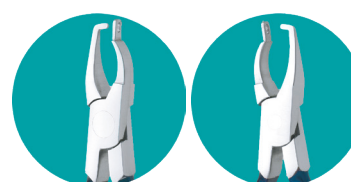
Pinza per realizzare incisioni a goccia




Pinza per realizzare piani di rialzo



Pinza per realizzare punti di pressione rettangolari



Pinza per realizzare punti di pressione cilindrici



i-liner



Think Different



Ed. 05/2025

SIA
ORTHODONTIC
MANUFACTURER

SIA Orthodontic Manufacturer srl
81050, Rocca d'Evandro, Caserta, Italy



+39 0823 908029

info@i-liner.it

www.i-liner.it

think different

LA SOLUZIONE PER IL TUO SORRISO

i-liner è il sistema di allineatori per un'ortodonzia completamente estetica. i-liner è perfettamente trasparente e confortevole, mentre il workflow è organizzato su una piattaforma web intuitiva e semplice.

benefici

- ✓ Allineatori estremamente precisi per un'elevata predicibilità dei risultati.
- ✓ Standardizzazione della linea di taglio realizzata con macchine a controllo numerico per una migliore precisione e ripetibilità.
- ✓ Processo di levigatura meccanica dei bordi per migliorare il comfort.
- ✓ Disponibili per adulti e ragazzi.
- ✓ Realizzati con Flexy il nostro materiale termoformabile trasparente, che non scolorisce durante il trattamento.
- ✓ Migliora la sicurezza del paziente nel proprio sorriso.
- ✓ Processo di marcatura laser del numero progressivo dell'allineatore per facilitarne l'individuazione.

indicazioni cliniche

GRADO DI AFFOLLAMENTO	LIVELLO DI DIFFICOLTÀ	N° ALLINEATORI INDICATIVO
LIEVE (< 6 mm)	CASI SEMPLICI	Fino a 15 allineatori
MODERATO (6-8 mm)	CASI INTERMEDI	Fino a 30 allineatori
SEVERO (> 8 mm)	CASI COMPLESSI	Sopra i 30 allineatori
	CASI COMPLESSI trattati con ortodonzia fissa e allineatori per la rifinitura	Fino a 10 allineatori

flusso di lavoro

Il nostro obiettivo è quello di facilitare la tua vita professionale, per questo abbiamo sviluppato un flusso di lavoro semplice ed intuitivo.

1

Inizia.

Registrati sulla piattaforma www.i-liner.it e carica le informazioni cliniche necessarie del caso da trattare.

2

Valuta.

Ricevi il link della proposta di trattamento sul tuo smartphone/PC per accettarla o richiedere modifiche. E' inoltre possibile creare in autonomia il proprio piano di trattamento.

3

Ricevi.

✓ la Smile Box per il tuo paziente con le istruzioni, un porta i-liner, una custodia morbida da viaggio e una soluzione per la sanificazione.

✓ la Toolbox con i modelli, gli allineatori e la documentazione tecnica.

informazioni richieste

- ✓ Prescrizione
- ✓ Scansioni intraorali (Arcata superiore/inferiore e morso) in formato STL. In alternativa impronte in silicone (Arcata superiore/inferiore e morso)
- ✓ 5 Foto intraorali
- ✓ 3 Foto della linea del sorriso del paziente (una frontale e due laterali)
- ✓ Ortopanoramica e/o Telecranio Laterale LL

Informazioni Opzionali

- ✓ CBCT

i fatti parlano per noi

Promettere è facile, mantenere le promesse richiede impegno e dedizione.

Ecco alcuni esempi di casi trattati:



Cortesia del Dr. Vittorio Gaveglia

Cortesia del Dr. Stefano Carderi